

# Manual de Instalação

## Leitora SCR3310v2

### Sumário

- 1. Introdução ..... 3
- 2. Instalando Driver Leitora SCR3310v2 ..... 3

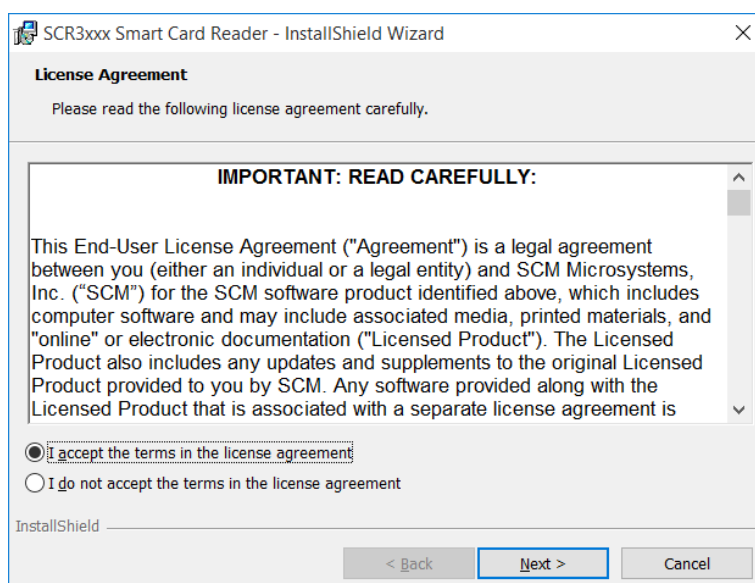
## 1. Introdução

Um driver é um software que permite que o computador se comunique com o Leitora SCR3310v2.

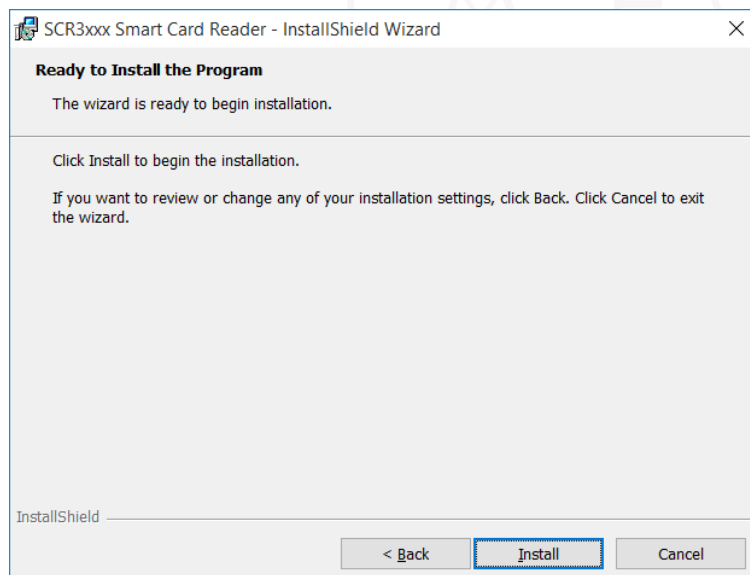
Para a confecção desse manual foi utilizado o sistema operacional Windows 7 Professional 64bits, podendo ter divergências entre versões inferiores e superiores a esta.

## 2. Instalando Driver Leitora SCR3310v2

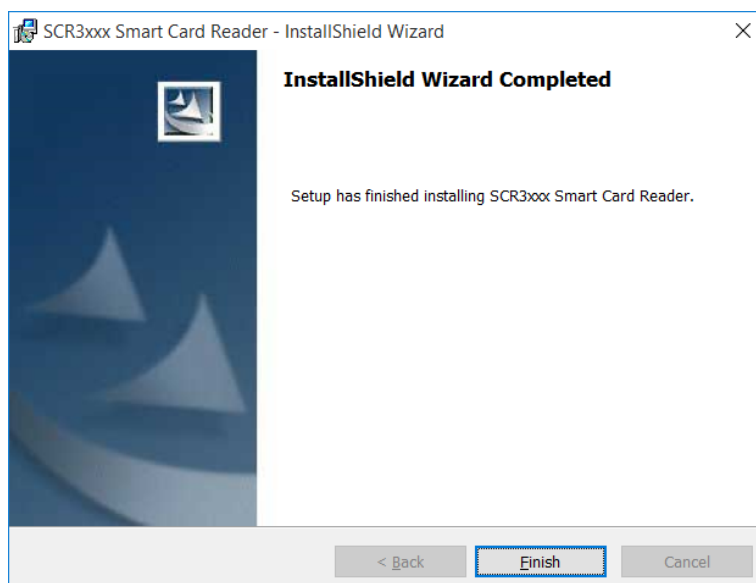
Acessar o site [www.onlinecertificadora.com.br/suporte](http://www.onlinecertificadora.com.br/suporte) e fazer o download do driver do Leitora SCR3310v2, após fazer o download do arquivo clique duas vezes para iniciar a instalação, em seguida clique em “Next”.



Agora clique em “Install”.



Agora é só clicar em “Finish”.



Qualquer dúvida, entre em contato com o nosso Suporte:

Suporte: Cuiabá 2121-0860 / Demais Localidades: 0800-777-0860

E-mail: [contato@onlinecertificadora.com.br](mailto:contato@onlinecertificadora.com.br)

De segunda à sexta-feira, das 8h às 19h, horário de Brasília (exceto feriados)

[www.onlinecertificadora.com.br](http://www.onlinecertificadora.com.br)

Criado por: Alessandro Mendonça

Cuiabá, 30/06/2015